


# **CORRELACION HOMICIDIOS Y ASESINATOS CON DETENIDOS POR LA MISMA CAUSA ZONA 9 (DMQ) POR DISTRITOS PERIODO ENERO-AGOSTO 2013**

PROYECTO "D"



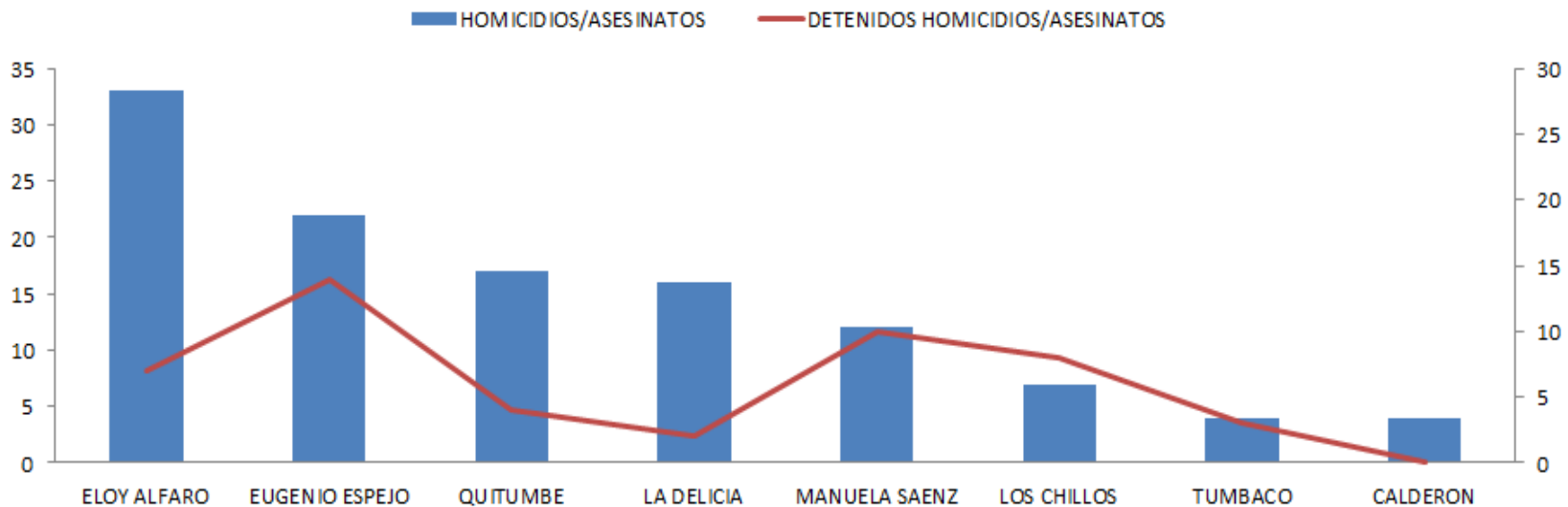
DAVID 20.12

Fuente: Comisión Interinstitucional de  
estadísticas de seguridad  
Período: Enero –Agosto 2013  
Elaborado por: Ministerio del Interior

# INCIDENCIA HOMICIDIOS/ ASESINATOS Y DETENIDOS




## CORRELACION POR DISTRITOS



DISTRITO	HOMICIDIOS/ ASESINATOS	DETENIDOS HOMICIDIOS/ ASESINATOS
ELOY ALFARO	33	7
EUGENIO ESPEJO	22	14
QUITUMBE	17	4
LA DELICIA	16	2
MANUELA SAENZ	12	10
LOS CHILLOS	7	8
TUMBACO	4	3
CALDERON	4	0

Fuente: Comisión Interinstitucional de estadísticas de seguridad  
Período: Enero –Agosto 2013  
Elaborado por: Ministerio del Interior

PROYECTO "D"

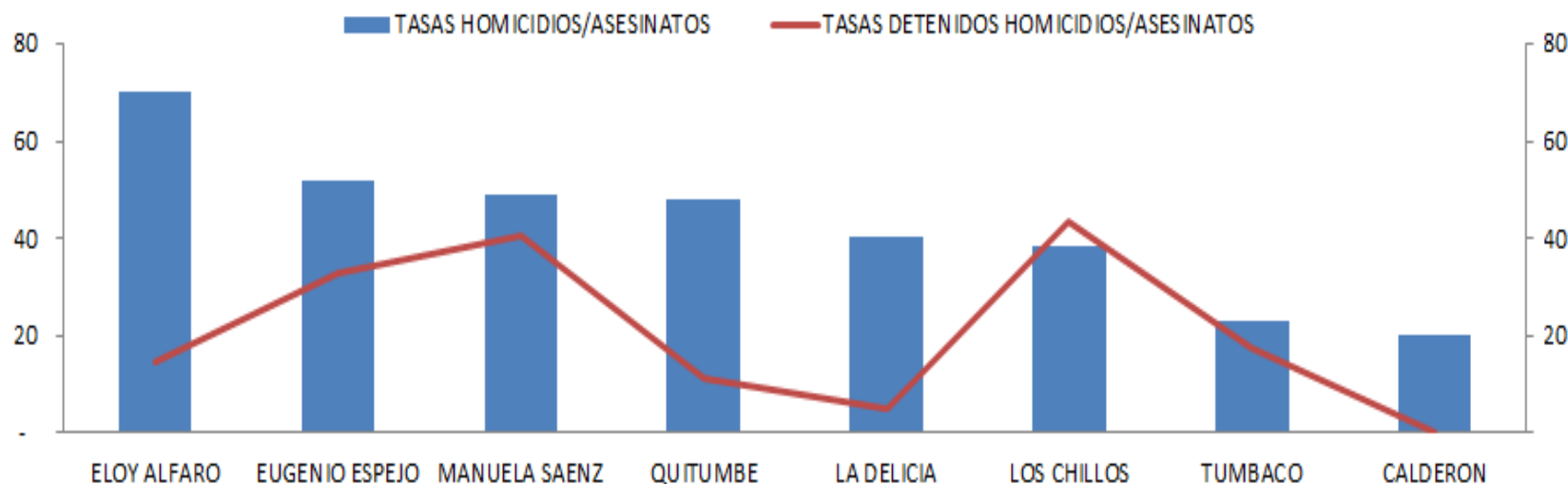


DAVID 20.12

# TASAS INCIDENCIA HOMICIDIOS/ ASESINATOS Y DETENIDOS



## CORRELACION POR DISTRITOS



DISTRITO	TASAS HOMICIDIOS/ASESINATOS	TASAS DETENIDOS HOMICIDIOS/ASESINATOS
ELOY ALFARO	0,70	0,15
EUGENIO ESPEJO	0,52	0,33
MANUELA SAENZ	0,49	0,41
QUITUMBE	0,48	0,11
LA DELICIA	0,40	0,05
LOS CHILLOS	0,38	0,44
TUMBACO	0,23	0,17
CALDERON	0,20	0,00

Fuente: Comisión Interinstitucional de estadísticas de seguridad  
Período: Enero –Agosto 2013  
Elaborado por: Ministerio del Interior

PROYECTO "D"



DAVID 20.12